

OSNOVO

cable transmission

РУКОВОДСТВО ПО ЭКСПЛУАТАЦИИ

Промышленный блок питания

PS-12024/I	PS-24048/I	PS-48048/I	PS-55048/I
PS-12120/I	PS-24072/I	PS-48120/I	PS-55150/I
PS-12150/I	PS-24120/I	PS-48150/I	PS-55240/I
PS-12240/I	PS-24150/I	PS-48240/I	PS-55360/I
	PS-24240/I	PS-48360/I	
	PS-24360/I		



Прежде чем приступить к эксплуатации изделия
внимательно прочтите настоящее руководство

Составил: Иванов Ю.

www.osnovo.ru

Назначение

Блоки питания:

**PS-12024/I, PS-12120/I, PS-12150/I, PS-12240/I,
PS-24048/I, PS-24072/I, PS-24120/I, PS-24150/I, PS-24240/I,
PS-24360/I, PS-48048/I. PS-48120/I, PS-48150/I, PS-48240/I, PS-48360/I,
PS-55048/I, PS-55150/I, PS-55240/I, PS-55360/I**

предназначены для подачи постоянного напряжения 12, 24, 48 и 55В от электрической сети (AC220V). Дополнительными функциями блоков питания является стабилизация тока и защита от коротких замыканий и перепадов напряжения.

Комплектация*

1. Блок питания – 1 шт.
2. Руководство по эксплуатации – 1 шт.

Особенности оборудования

- Широкий диапазон входного напряжения;
- Встроенный вентилятор системы охлаждения (**PS-12240/I, PS-24240/I, PS-24360/I, PS-48360/I, PS-55240/I, PS-55360/I**);
- Подстройка выходного напряжения;
- Возможность монтажа на DIN-рейку;
- Автоматическое восстановление после скачков напряжения и коротких замыканий;
- Защита от перегрузок;
- Высокая надежность

Внешний вид

PS-12024/I




PS-12120/I



PS-12150/I



PS-12240/I



PS-24048/I



PS-24072/I



PS-24120/I



PS-24150/I



PS-24240/I



PS-24360/I



PS-48048/I



PS-48120/I



PS-48150/I



PS-48240/I



PS-48360/I



PS-55048/I



PS-55150/I



PS-55240/I



PS-55360/I



Разъемы и индикаторы



Рис. 2 Блоки питания
PS-12024/I, PS-48048/I,
PS-55048/I



Рис. 3 Блоки питания
PS-12120/I, PS-12150/I, PS-12240/I, PS-
24048/I, PS-24072/I, PS-24120/I, PS-24150/I,
PS-24240/I, PS-24360/I, PS-48120/I, PS-
48150/I, PS-48240/I, PS-48360/I, PS-55150/I,
PS-55240/I, PS-55360/I

Табл. 1. Разъемы подключения, индикаторы блоков питания.

№	Обозначение	Назначение
1	DC OK	LED-индикатор состояния устройства
2	V Adj.	Подстройка выходного напряжения
3	+ / -	Выход питания (клеммы)
4		
5	⊕	Клемма заземления
6	N	Клемма подключения нейтрального провода (вход)
7	L	Клемма подключения фазового провода (вход)
8	+ / -	Выход питания (доп.клеммы)
9		

Схема подключения

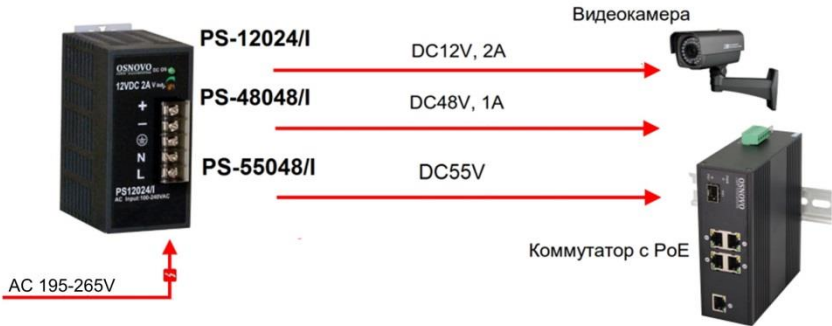


Рис. 4 Подключение блоков питания PS-12024/I, PS-48048/I, PS-55048/I

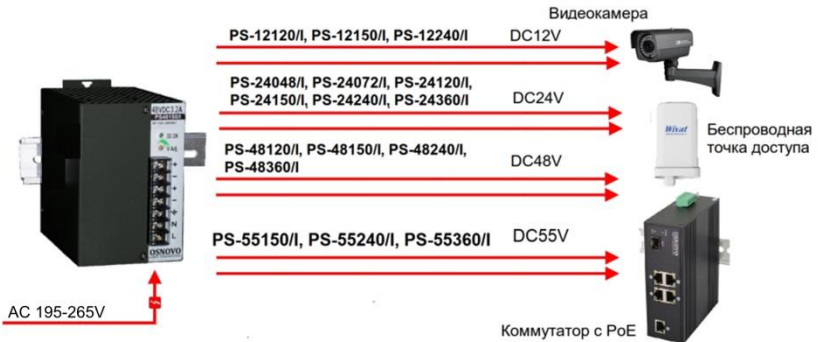


Рис. 5 Подключение блоков питания PS-12120/I, PS-12150/I, PS-12240/I, PS-24048/I, PS-24072/I, PS-24120/I, PS-24150/I, PS-24240/I, PS-24360/I, PS-48120/I, PS-48150/I, PS-48240/I, PS-48360/I, PS-55150/I, PS-55240/I, PS-55360/I

Технические характеристики*

Модель	PS-12024/I	PS-12120/I	PS-12150/I	PS-12240/I
Назначение	Промышленный блок питания			
Выходное напряжение	DC 12V			
Регулировка выходного напряжения	-	DC11-13V		
Выходной ток	2 A	10 A	12,5 A	20 A
Мощность (макс)	24 Вт	120 Вт	150 Вт	240 Вт
Входное напряжение	AC195~265V			

Подключение	Под винт			
Резервный вход питания	-			
Заземление	+			
Охлаждение	конвекционное			вентилятор
КПД	80%	80%	83%	80%
Рабочая температура	-40...+50°C			
Размер (ШxГxВ) (мм)	45x96x75	75x110x121	75x110x121	75x110x121
Дополнительно	Защита от короткого замыкания, перенапряжения, перегрузки. Крепление на Din-рейку или на стену			



Модель	PS-24048/l	PS-24072/l	PS-24120/l	PS-24150/l	PS-24240/l	PS-24360/l
Назначение	Промышленный блок питания					
Выходное напряжение	DC24V					
Регулировка выходного напряжения	DC22-26V					
Выходной ток	2 А	3 А	5 А	6,3 А	10 А	15 А
Мощность (макс)	48 Вт	72 Вт	120 Вт	150 Вт	240 Вт	360 Вт
Входное напряжение	AC195~265V					
Подключение	Под винт					
Заземление	+					
Охлаждение	конвекционное			вентилятор		
КПД	82%	81%		82%	82%	
Рабочая температура	-40...+50°C					
Размер (ШxГxВ) (мм)	40x110x121	75x110x121	75x110x121	75x110x121	75x110x121	75x110x121
Дополнительно	Защита от короткого замыкания, перенапряжения, перегрузки. Крепление на Din-рейку или на стену					

Модель	PS-48048/I	PS-48120/I	PS-48150/I	PS-48240/I	PS-48360/I
Назначение	Промышленный блок питания				
Выходное напряжение	DC 48 V				
Регулировка выходного напряжения	DC44-53V				
Выходной ток	1 A	2,5 A	3,2 A	5 A	7,5 A
Мощность (макс)	48 Вт	120 Вт	150 Вт	240 Вт	360 Вт
Входное напряжение	AC195~265V				
Подключение	Под винт				
Заземление	+				
Охлаждение	конвекционное				вентилятор
КПД	83%	83%	83%	84%	83%
Рабочая температура	-40...+50°C				
Размер (ШxГxВ) (мм)	45x96x75	75x110x121	75x110x121	75x110x121	75x110x121
Дополнительно	Защита от короткого замыкания, перенапряжения, перегрузки. Крепление на Din-рейку или на стену				
Модель	PS-55048/I	PS-55150/I	PS-55240/I	PS-55360/I	
Назначение	Промышленный блок питания				
Выходное напряжение	DC 55V				
Регулировка выходного напряжения	-	DC50-60V			
Выходной ток	0,9 A	2,7 A	4,4 A	6,5 A	
Мощность (макс)	48 Вт	150 Вт	240 Вт	360 Вт	
Входное напряжение	AC195~265V				
Подключение	Под винт				

Резервный вход питания	-			
Заземление	+			
Охлаждение	конвекционное		вентилятор	
КПД	83%	83%	83%	83%
Рабочая температура	-40...+50°C			
Размер (ШхГхВ) (мм)	45x96x75	75x110x121	75x110x121	75x110x121
Дополнительно	Защита от короткого замыкания, перенапряжения, перегрузки. Крепление на Din-рейку или на стену			

*Производитель имеет право изменять технические характеристики изделия и комплектацию без предварительного уведомления.

Соответствие стандартам

	EN 60950 (Marking)
	UL 508 (Approval) CSA 22.2 (Certificate)
EN55011	Class B
EN55022	Class B
EN61000-4-2	Level 3
EN61000-4-3	Level 3
EN61000-4-4	Level 3
EN61000-4-5	Level 3
EN61000-4-6	Level 3
EN61000-4-8	Level 3
EN61000-4-11	Level 3

Гарантия

Гарантия на все оборудование OSNOVO – 60 месяцев с даты продажи, за исключением аккумуляторных батарей, гарантийный срок - 12 месяцев.

В течение гарантийного срока выполняется бесплатный ремонт, включая запчасти, или замена изделий при невозможности их ремонта.

Подробная информация об условиях гарантийного обслуживания находится на сайте www.osnovo.ru